

令和3年度穴水町議会  
**議会アンケート調査結果**

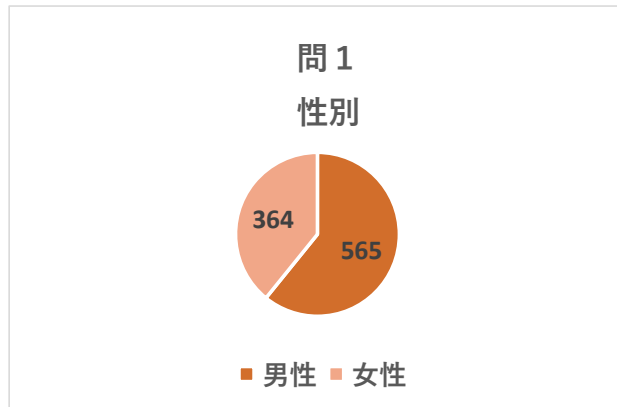
- ◆配布数 3,417件（全世帯各1件）  
※施設入所者は除く
- ◆回収数 937件
- ◆回収率 27.4%
- ◆各設問の合計は無回答があるため回収数と一致しない

### 問1 性別は

	問1	
男性	565	60.8
女性	364	39.2

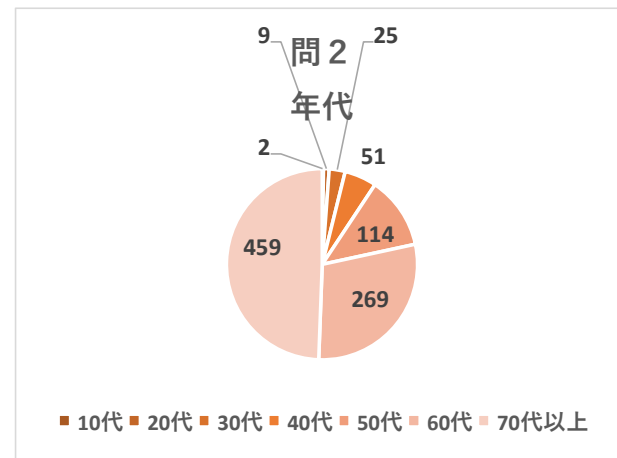
回答数(件)  
(以下同じ)

回答率(%)  
(以下同じ)



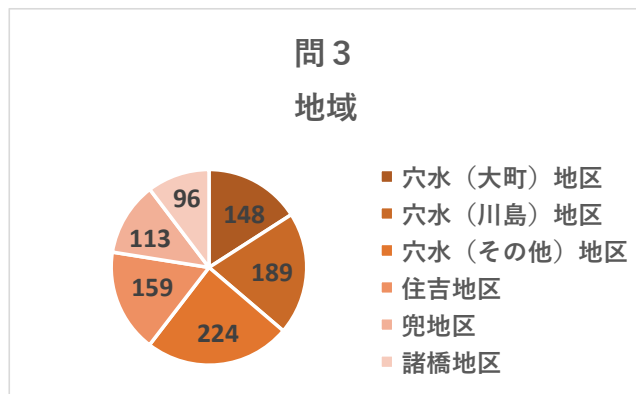
### 問2 年齢(年代)は

	問2	
10代	2	0.2
20代	9	1.0
30代	25	2.7
40代	51	5.5
50代	114	12.3
60代	269	28.9
70代以上	459	49.4



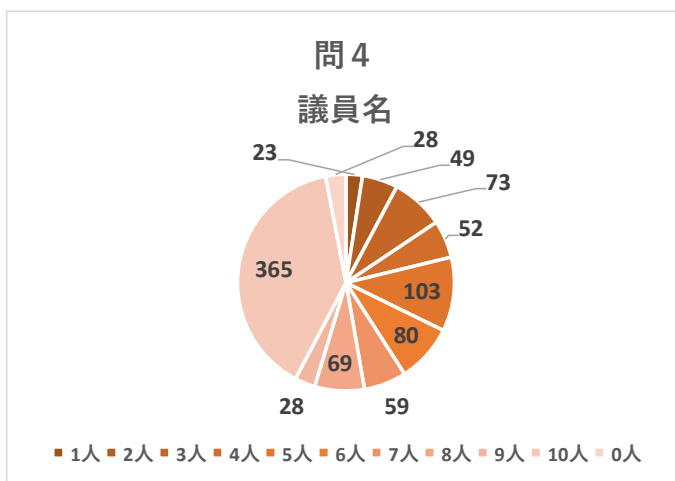
### 問3 お住まいの地域は

	問3	
穴水(大町)地区	148	15.9
穴水(川島)地区	189	20.3
穴水(その他)地区	224	24.2
住吉地区	159	17.1
兜地区	113	12.1
諸橋地区	96	10.3



#### 問4 何人の町議会議員の名前を知っていますか

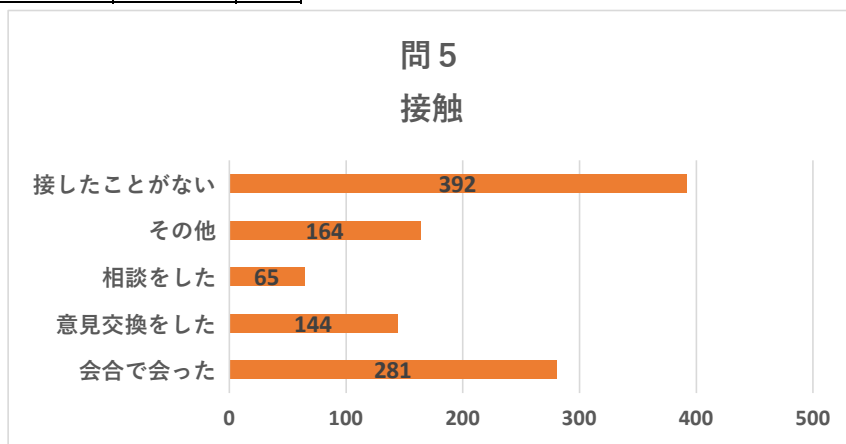
	問4	
1人	23	2.5
2人	49	5.3
3人	73	7.8
4人	52	5.6
5人	103	11.1
6人	80	8.6
7人	59	6.3
8人	69	7.4
9人	28	3.0
10人	365	39.3
0人	28	3.0



#### 問5 町議会議員と接したことがありますか

	問5	
会合で会った	281	26.8
意見交換をした	144	13.7
相談をした	65	6.2
その他	164	15.7
接したことがない	392	37.4

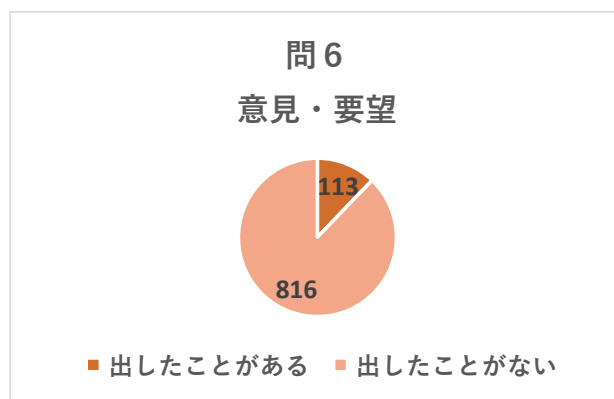
※複数回答可



#### 問6 町議会や町議会議員に意見や要望を出したことがありますか

	問6	
出したことがある	113	12.2
出したことがない	816	87.8

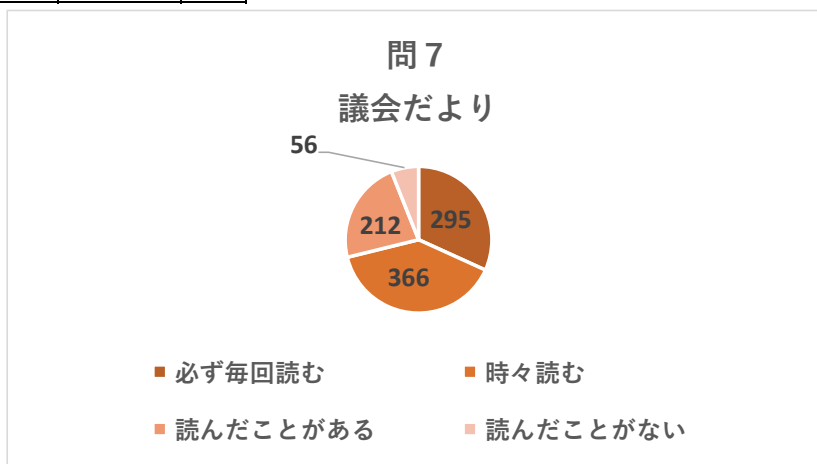
◆出した方法・手段は記述回答一覧



### 問7 議会だより（年4回発行）を読んでいますか

問7		
必ず毎回読む	295	31.7
時々読む	366	39.4
読んだことがある	212	22.8
読んだことがない	56	6.0

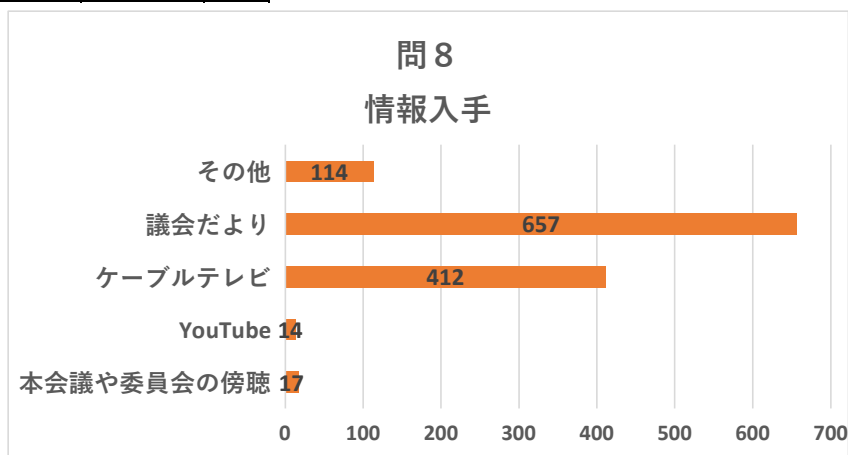
◆読んだことがない理由は記述回答一覧



### 問8 町議会の活動・情報をどのような方法で得ていますか

問8		
本会議や委員会の傍聴	17	1.4
YouTube	14	1.1
ケーブルテレビ	412	33.9
議会だより	657	54.1
その他	114	9.4

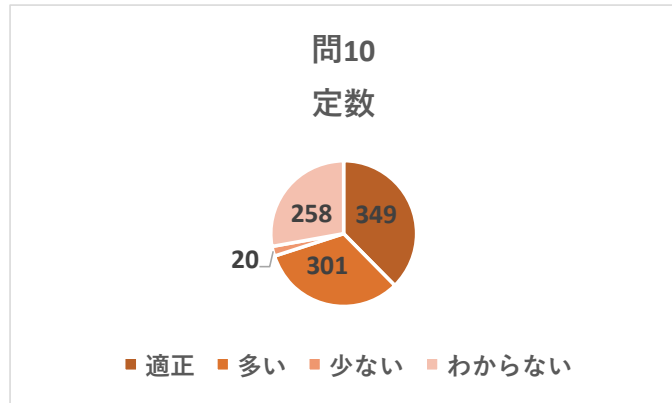
※複数回答可



### 問9 町議会の活動・情報を得るために必要だと思う方法は記述回答一覧

**問10 町議会議員定数（10名）をどう思いますか**

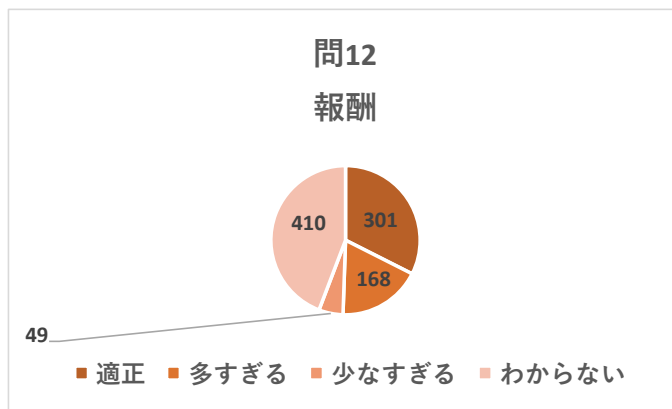
	問10	
適正	349	37.6
多い	301	32.4
少ない	20	2.1
わからない	258	27.8



**問11 適正と思われる定数及びその理由は記述回答一覧**

**問12 町議会議員の報酬額をどう思いますか**

	問12	
適正	301	32.4
多すぎる	168	18.1
少なすぎる	49	5.3
わからない	410	44.2

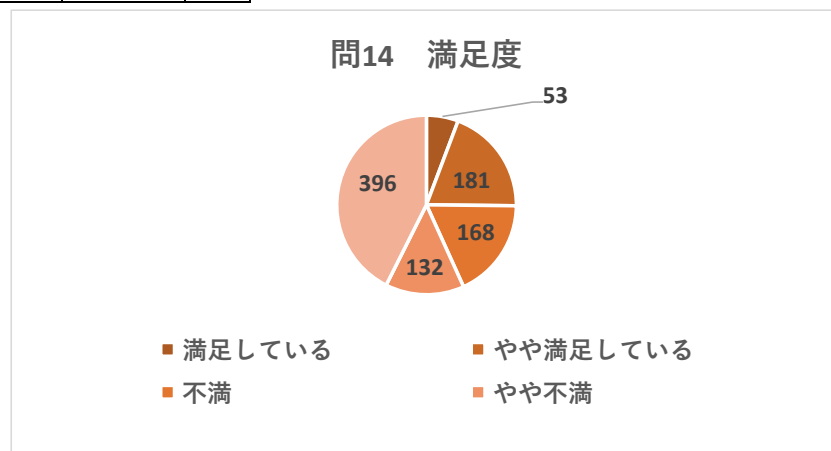


**問13 適正と思われる報酬額及びその理由は記述回答一覧**

**問14 町議会や町議会議員活動に満足していますか**

	問14	
満足している	53	5.7
やや満足している	181	19.4
不満	168	18.0
やや不満	132	14.2
わからない	396	42.6

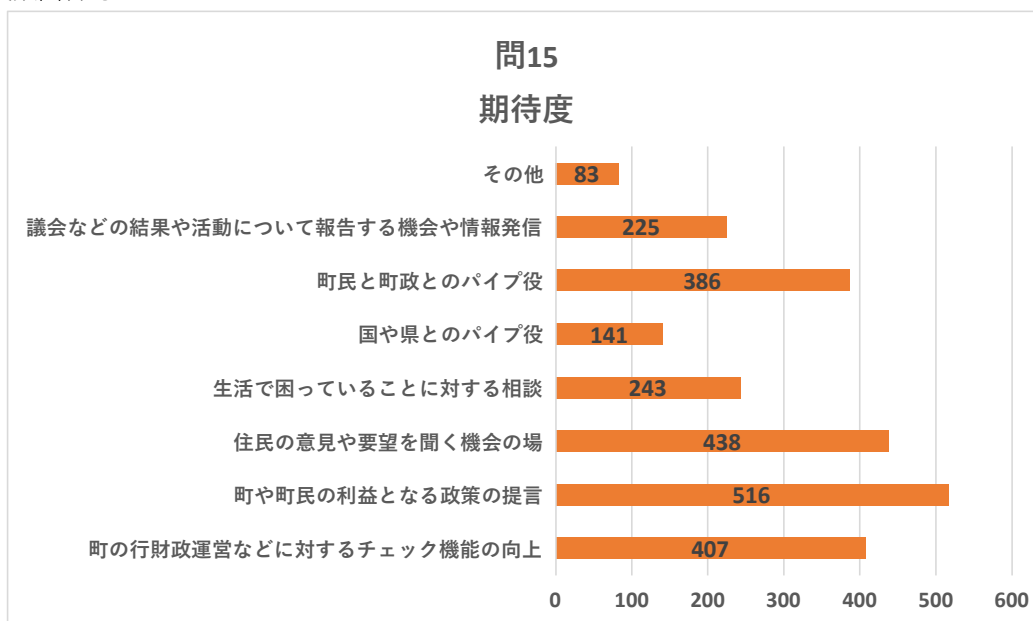
◆理由は記述回答一覧



## 問15 町議会や町議会議員活動に何を期待しますか

問15		
町の行財政運営などに対するチェック機能の向上	407	16.6
町や町民の利益となる政策の提言	516	21.0
住民の意見や要望を聞く機会の場	438	17.9
生活で困っていることに対する相談	243	9.9
国や県とのパイプ役	141	5.7
町民と町政とのパイプ役	386	15.7
議会などの結果や活動について報告する機会や情報発信	225	9.2
その他	83	3.4

※複数回答可



## 問16 その他の意見・要望は記述回答一覧